

**INSTITUTO DE PREVIDÊNCIA SOCIAL DO MUNICÍPIO DE BETIM -
IPREMB**

RELATÓRIO GERENCIAL – MAIO/2022

Betim, 15 de junho de 2022.

SUMÁRIO

1. RELATÓRIO MENSAL DA DIVISÃO DE CONTABILIDADE	4
1.1. Receitas.....	4
1.1.1. Comparativo das receitas	5
1.2. Despesas.....	5
1.2.1. Comparativo das despesas	6
1.3. Resultado.....	7
1.4. Folha de pagamento – aposentados	7
1.5. Dívida do município com ipremb	7
1.6. Conclusão	8
2. RELATÓRIO DA DIVISÃO DE INVESTIMENTOS.....	9
2.1. Introdução.....	9
2.1.1. Posição dos investimentos	10
2.1.2. Por tipo de investimento	10
2.1.3. Posição por instituições.....	11
2.1.4. Rentabilidade total por gestor	13
2.2. Enquadramento das aplicações: política de investimentos	14
2.3. Quadro comparativo: meta atuarial	15
2.4. Patrimônio líquido	16
2.5. Ranking dos fundos	17
2.6. Retorno x risco	18
2.7. Enquadramento das aplicações aos limites do patrimônio líquido.....	20
2.8. Comentário:	21
3. RELATÓRIO DA DIVISÃO DE BENEFÍCIOS	23
3.1. Benefícios concedidos.....	23
3.1.1. Aposentadorias concedidas por quadro setorial.....	24
3.2. Benefícios revisados e/ ou cancelados	25
3.3. Processos em tramitação	26

3.4. Fiscap.....	26
3.5. Comprev – compensação previdenciária.....	27
3.6. Estudos prévios e avaliação de apos. Esp. Insalubre	28
3.7. Da produtividade	29
3.8. Conclusão	31
4. RELATÓRIO DA DIVISÃO ADMINISTRATIVA.....	32
4.1. Contratos vigentes em maio de 2022	32
4.1.1. Conclusão.....	34
4.2. Evolução da folha de pagamento Maio/2022.....	34
4.2.1. Evolução da folha – ativos	34
4.2.2. Evolução da folha - pensionistas	35
4.2.3. Evolução da folha - aposentados	35
4.2.4. Evolução da folha geral	36
4.2.5. Evolução da folha geral entre meses em valor	36
4.3. Conclusão	37
5. RELATÓRIO DA OUVIDORIA/PROTOCOLO IPREMB.....	38
5.1. Demandas por mês.....	38
5.1.1. Demandas por categoria.....	39
5.1.2. Meios de acesso	39
5.1.3. Divisões demandadas.....	40
5.2. Relatório do setor de protocolo dos meios de atendimento.....	40
5.3. Das demandas.....	41
5.4. Conclusão.....	42
6. RELATÓRIO - ASSESSORIA JURÍDICA	43
6.1. Relação de processos jurídicos.....	44
6.2. Da análise dos processos administrativos	44
6.3. Conclusão	45
7. DECISÃO DA PRESIDÊNCIA.....	46

1. RELATÓRIO DO INSTITUTO DE PREVIDÊNCIA SOCIAL DO MUNICÍPIO DE BETIM – IPREMB

O relatório contábil é uma peça integrante da prestação de contas do IPREMB e tem por objetivo evidenciar a realidade contábil e financeira da Instituição no momento estático, permitir uma análise para planejamento futuro e auxiliar o gestor nas tomadas de decisões.

Desta forma, o presente relatório vem demonstrar a totalização das receitas e despesas referente ao mês de Maio de 2022.

1.1. RECEITAS

A receita orçada para o exercício de 2022 do IPREMB foi de R\$ 315.072.000,00 (Trezentos e quinze milhões, setenta e dois mil), sendo que no mês de Abril foi arrecadado o valor de R\$ 26.205.795,49 (Vinte e seis milhões Duzentos e cinco mil Setecentos e noventa e cinco reais e quarenta e nove centavos).

MÊS/ANO	ARRECADADO NO MES	ARRECADADO ATÉ MES
ABRIL/2022	R\$ 26.205.795,49	R\$ 119.842.410,91
MAIO/2022	R\$ 25.828.366,32	R\$ 145.670.777,23

A receita orçada para o exercício de 2022 do IPREMB foi R\$ 315.072.000,00 (Trezentos e quinze milhões e setenta e dois mil) e no mês de Maio de 2022 foi arrecado o valor total de R\$ 25.828.366,32 (Vinte e cinco milhões, Oitocentos e vinte e oito mil, trezentos e sessenta e seis reais e trinta e dois centavos).

Verifica-se que no referido mês o percentual de arrecadação foi de aproximadamente 8,19% da receita orçamentaria prevista para o ano de 2022, conforme quadro:

RECEITA 2022	VALORES	%
ORÇADA	R\$ 315.072.000,00	100%
REALIZADA	R\$ 25.828.366,32	8,19 %

1.1.1. COMPARATIVO DAS RECEITAS

No mês de Maio de 2021, houve uma arrecadação de R\$ 34.677.867,80 comparado ao exercício de 2022, apresentou uma redução de 25,51% aproximadamente no qual houve uma arrecadação de R\$ 25.828.366,32.

De forma resumida ambos os exercícios ficaram demonstrados da seguinte forma:

05/2021	05/2022
R\$ 34.677.867,80	R\$ 25.828.366,32
DIFERENÇA TOTAL	R\$ 8.849.501,48
DIFERENÇA PERCENTUAL	25,51 %

1.2. DESPESAS

A Despesa total arrecadada no mês foi de R\$ 20.012.611,96 (Vinte milhões, doze mil, seiscentos e onze reais e noventa e seis centavos) especificada conforme quadro abaixo:

PROGRAMA DE TRABALHO	VALOR
Equipamento e Mat. Permanente.	R\$ 0,00
Construção/reforma	R\$ 0,00
Atividade do IPREMB	R\$ 487.820,93
Inativos e Pensionistas PMB	R\$ 2.749.529,27
Inativos e Pensionista IPREMB	R\$ 16.775.261,76
TOTAL APURADO	R\$ 20.012.611,96

A despesa orçada para o exercício de 2022 do IPREMB foi de R\$ 352.841.000,00 (trezentos e cinquenta e dois milhões, oitocentos e quarenta e um mil reais) e no mês de Maio/2022 foi pago o valor total de R\$ 20.012.611,96 (Vinte milhões, Doze mil, Seiscentos e onze reais e Noventa e seis centavos) Verifica-se que no referido mês o percentual de pagamento foi de aproximadamente 5,67% da despesa orçamentária prevista para o ano de 2022, conforme representado:

DESPESA 2022	VALORES	%
ORÇADA	R\$ 352.841.000,00	100%
PAGA	R\$ 20.012.611,96	5,67 %

1.2.1. COMPARATIVO DAS DESPESAS

No mês de Maio do exercício de 2021 o valor pago foi de R\$ 16.591.515,62, comparado ao exercício de 2022, houve um aumento de 20,61% aproximadamente, no valor de R\$ 20.012.611,96.

De forma resumida ambos os exercícios ficaram demonstrados da seguinte forma:

05/2021	05/2022
R\$ 16.591.515,62	R\$ 20.012.611,96
DIFERENÇA TOTAL	R\$ 3.421.096,34
DIFERENÇA PERCENTUAL	20,61 %

1.3. RESULTADO

Estabelecendo uma comparação entre Receita e Despesa, verifica-se que houve um superávit de 22,51% que equivale a R\$ 5.815.754,36 no mês de Maio de 2022, conforme demonstrado abaixo:

RECEITA	DESPESA
R\$ 25.828.366,32	R\$ 20.012.611,96
DIFERENÇA TOTAL	R\$ 5.815.754,36
DIFERENÇA TOTAL	22,51 %

1.4. FOLHA DE PAGAMENTO – APOSENTADOS ATÉ 31/12/2005

Sobre a folha de pagamento de responsabilidade financeira da Prefeitura Municipal de Betim, na qual são englobados os aposentados até 31/12/2005, houve um repasse ao Instituto no valor de R\$ 2.749.529,27.

1.5. DIVÍDA DO MUNICÍPIO COM O IPREMB

Em relação à dívida referente aos 08(oito) Termos de Parcelamentos firmados entre o Município de Betim e o IPREM, a Prefeitura retornou os pagamentos no ano de 2021, com isso o saldo atualizado no final de Fevereiro em comparação ao final do exercício de 2020 ficou demonstrado seguinte forma:

12/2020	05/2022
R\$ 329.757.656,41	R\$ 287.487.508,53
DIFERENÇA TOTAL	R\$ 42.270.147,88
DIFERENÇA PERCENTUAL	12,81 %


1.6. CONCLUSÃO

Após apuração e análise dos dados, constata-se que o Instituto cumpriu com suas obrigações patronais, fiscais e trabalhistas. Toda documentação contábil da Entidade está devidamente arquivada na sede em pastas de processos, nas quais se demonstram que todas as despesas realizadas foram devidamente comprovadas, com notas fiscais e recibos assinados e atestadas pelos setores responsáveis.

Sobre a folha de pagamento dos aposentados até 31/12/2005, apesar de ser calculada e gerada no IPREMB, compondo o quadro de despesas do Instituto, o valor é repassado pela Prefeitura Municipal de Betim para acobertar tal despesa que é de sua responsabilidade financeira.

E por último houve uma queda na dívida do Município com o Instituto de 12,81% em relação ao exercício de 2022, que se deu pela retomada dos pagamentos dos parcelamentos por parte da Prefeitura.

Assim ficam demonstradas as ocorrências, Variações e comparativos do mês de Maio de 2022.



Michelle Rodrigues Assis

Chefe de Divisão de Contabilidade

2. RELATÓRIO DA DIVISÃO DE INVESTIMENTOS

2.1. INTRODUÇÃO

A Divisão de Investimentos e Financeiro do IPREMB apresenta o relatório mensal da carteira de investimentos dos recursos deste RPPS correspondente ao posicionamento das aplicações no mês de maio/2022.

Em consonância com as legislações vigentes que regem as aplicações dos recursos financeiros dos Regimes Próprios de Previdência Social, o presente relatório demonstra o resultado detalhado e a adequação das aplicações financeiras do IPREMB às essas normas, quais sejam:

- Resolução do Conselho Monetário Nacional - CMN nº 4.963/2021.
- Portaria da Secretaria de Previdência Social nº 519/2011.
- Política de Investimento do IPREMB.

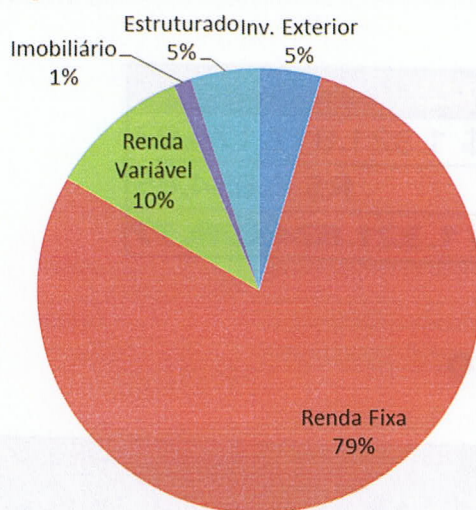
2.1.1. POSIÇÃO DOS INVESTIMENTOS

MAIO 2022	
VALOR APLICADO	R\$ 1.321.817.174,92
VALOR EM CONTA	R\$ 6.854,85
TOTAL:	R\$ 1.321.824.029,77

2.1.2 POR TIPO DE INVESTIMENTO

Investimento	Valor	%
Inv. Exterior	59.725,05 3,89	4,52%
Renda Fixa	1.043.128,14 147,48	78,92%
Renda Variável	135.815,80 00,03	10,27%
Imobiliário	17.328,28 2,15	1,31%
Estruturado	65.819,89 1,37	4,98%
Total Geral	1.321.817,17 174,92	100,00%

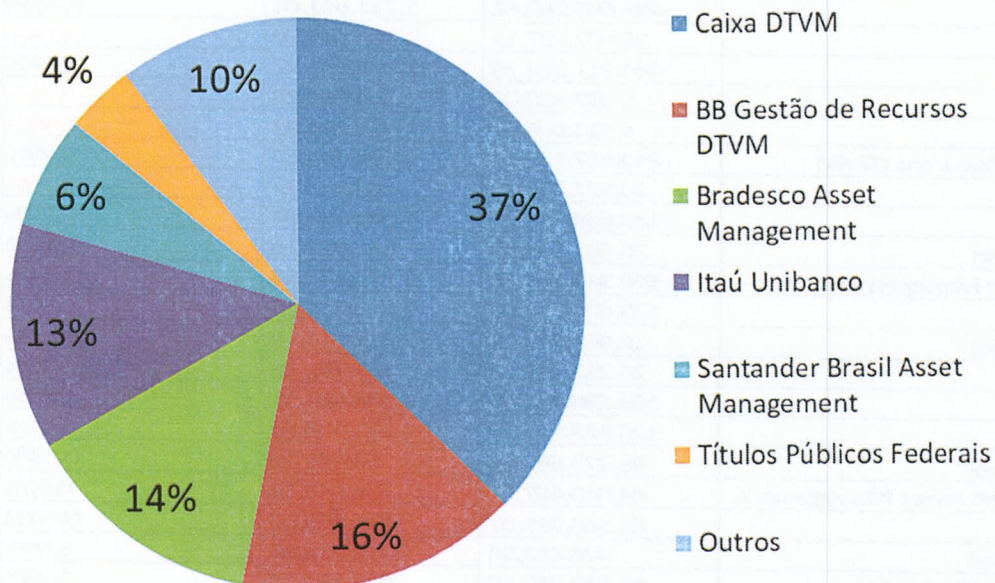
POSIÇÃO DA CARTEIRA - maio/2022



2.1.3 POSIÇÃO POR INSTITUIÇÕES

Gestor	Valor	%
Caixa DTVM	493.665.260,62	37,35%
BB Gestão de Recursos DTVM	210.587.150,04	15,93%
Bradesco Asset Management	178.911.784,28	13,54%
Itaú Unibanco	169.198.741,68	12,80%
Santander Brasil Asset Management	84.010.407,61	6,36%
Títulos Públicos Federais	51.947.062,19	3,93%
Outros	133.496.768,50	10,10%
Total Geral	1.321.817.174,92	100,00%

Distribuição da carteira por gestor



2.1.4. RENTABILIDADE TOTAL POR GESTOR

Gestor	Total Gestor	Rentabilidade	Rentabilidade%
Caixa DTVM	493.665.260,62	1.721.641,08	0,35%
Inv. Exterior	38.802.827,19	-1.801.615,60	-4,64%
Renda Fixa	444.911.224,76	3.804.951,57	0,86%
Imobiliário	5.037.600,00	-164.000,00	-3,26%
Estruturado	4.913.608,67	-117.694,89	-2,40%
BB Gestão de Recursos DTVM	210.587.150,04	1.666.704,80	0,79%
Inv. Exterior	20.922.226,70	-284.952,27	-1,36%
Renda Fixa	189.664.923,34	1.383.799,91	0,73%
Renda Variável	26.361.533,89	567.857,16	2,15%
Bradesco Asset Management	178.911.784,28	2.072.324,19	1,16%
Renda Fixa	139.690.728,65	1.278.515,15	0,92%
Renda Variável	18.967.773,41	612.041,29	3,23%
Estruturado	20.253.282,22	181.767,75	0,90%
Itaú Unibanco	169.198.741,68	1.334.402,10	0,79%
Renda Fixa	120.923.045,79	1.271.959,59	1,05%
Renda Variável	48.275.695,88	62.442,50	0,13%
Santander Brasil Asset Management	84.010.407,61	754.949,58	0,90%
Renda Fixa	83.583.955,07	741.998,26	0,89%
Renda Variável	426.452,54	12.951,33	3,04%
Títulos Públicos Federais	51.947.062,19	637.682,38	1,23%
Renda Fixa	51.947.062,19	637.682,38	1,23%
Queluz Asset Management	44.199.123,04	-41.720,06	-0,09%
Imobiliário	8.855.670,98	-11.908,62	-0,13%
Estruturado	35.343.452,06	-29.811,44	-0,08%
AZ Quest Investimentos	41.107.067,05	-49.450,21	-0,12%
Renda Variável	41.107.067,05	-49.450,21	-0,12%
Vinci Partners	27.038.811,15	683.515,34	2,53%
Renda Variável	27.038.811,15	683.515,34	2,53%
Graphen Investimentos	11.475.963,26	-2.628,77	-0,02%
Renda Fixa	11.475.963,26	-2.628,77	-0,02%
Legatus Asset Management	3.274.223,46	-1.890,04	-0,06%
Estruturado	3.274.223,46	-1.890,04	-0,06%
Veritas Capital Management	3.150.656,41	-22.641,42	-0,72%
Imobiliário	2.682.435,17	-28.649,25	-1,07%
Estruturado	468.221,24	6.007,83	1,28%
BTG Pactual Gestora de Recursos	3.047.291,40	-119.417,10	-3,92%
Estruturado	3.047.291,40	-119.417,10	-3,92%
PETRA Capital	927.112,07	-1.315.573,68	-141,90%
Renda Fixa	927.112,07	-1.315.573,68	-141,90%
RB Capital Asset Management	752.576,00	-19.669,60	-2,61%
Imobiliário	752.576,00	-19.669,60	-2,61%
Genial Banco	4.132,34	-13.007,49	-314,77%
Renda Fixa	4.132,34	-13.007,49	-314,77%
Somma Investimentos	4.883.189,32	-33.087,54	-0,68%
Renda Variável	4.883.189,32	-33.087,54	-0,68%
SulAmérica Investimentos	3.943.260,55	-9.077,90	-0,23%
Renda Fixa	3.943.260,55	-9.077,90	-0,23%
Índigo DTVM	-1.480.187,68	-9,78	0,000661%
Estruturado	-1.480.187,68	-9,78	0,000661%
Total Geral	1.321.817.174,92	7.243.045,87	0,55%

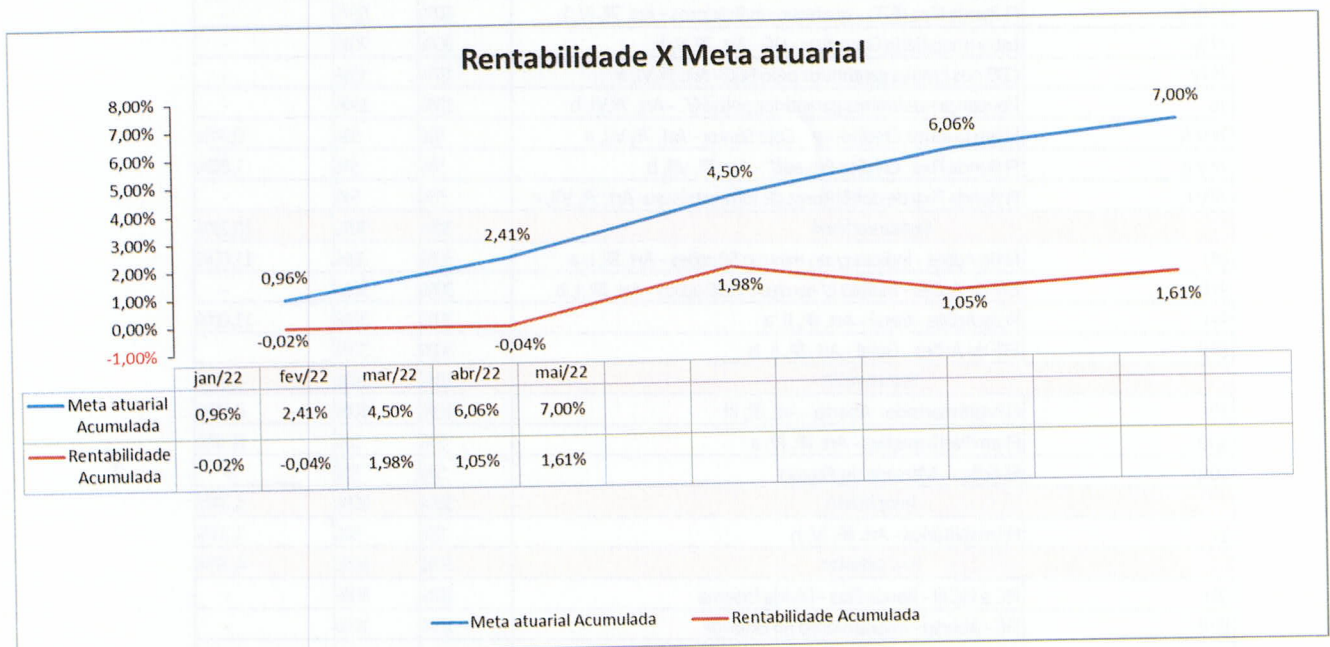
2.2. ENQUADRAMENTO DAS APLICAÇÕES: POLÍTICA DE INVESTIMENTOS 2021

Lig.	Descrição	Limite Resolução CMVN	Limite Política de Investimento	Posição carteira do IPREMB em maio/2022
Renda fixa		100%	100%	78,92%
7º I A	Títulos Públicos - Art. 7º, I, a	100%	100%	3,93%
7º I B	FI 100% Títulos TN - Art. 7º, I, b	100%	100%	41,66%
7º I C	Fundos de índices carteira 100% Títulos Públicos - Art. 7º, I, c	100%	100%	-
7º II	Operações compromissadas - Art. 7º, II	5%	5%	-
7º III A	Fundos referenciados em indicadores RF* - Art. 7º, III, a	60%	60%	30,50%
7º III B	Fundos de índices (ETF) em indicadores títulos - Art. 7º, III, b	60%	60%	-
7º III A	FI Renda Fixa - Geral - Art. 7º, IV, a	60%	60%	30,50%
7º III B	FI Renda Fixa (ETF) - quaisquer indicadores - Art. 7º, IV, b	60%	60%	-
7º IV	Letra Imobiliária Garantida - LIG - Art. 7º, V, b	20%	20%	-
7º IV	CDB nos limites garantidos pelo FGC - Art. 7º, VI, a	15%	15%	-
26	Poupança nos limites garantidos pelo FGC - Art. 7º, VI, b	15%	15%	-
7º V A	FI em Direitos Creditórios - Cota Sênior - Art. 7º, VII, a	5%	5%	0,94%
7º V B	FI Renda Fixa "Crédito Privado" - Art. 7º, VII, b	5%	5%	1,88%
7º V C	FI Renda Fixa de debêntures de infraestrutura- Art. 7º, VII, c	5%	5%	-
Renda variável		30%	30%	10,27%
8º I	FI de Ações - Índices c/ no mínimo 50 ações - Art. 8º, I, a	30%	30%	11,00%
8º II	ETF de Ações - Índices c/ no mínimo 50 ações - Art. 8º, I, b	30%	30%	-
8º I	FI de Ações - Geral - Art. 8º, II, a	30%	30%	11,00%
8º II	ETF de Ações - Geral - Art. 8º, II, b	30%	30%	-
Estruturado		10%	10%	4,98%
10I	FI Multimercado - Aberto - Art. 8º, III	10%	10%	4,00%
10II	FI em Participações - Art. 8º, IV, a	5%	5%	0,98%
10III	FI Ações - Mercado de Acesso	5%	5%	-
Imobiliário		30%	30%	1,31%
11	FI Imobiliários - Art. 8º, IV, b	5%	5%	1,31%
Inv. exterior		10%	10%	4,52%
9º I	FIC e FIC FI - Renda Fixa - Dívida Externa	10%	10%	-
9º II	FIC - Aberto - Investimento no Exterior	10%	10%	-
9º III	Fundo de Ações BDR Nível 1 - Art. 9º-A, III	10%	10%	3,80%
Empréstimos Consignados		5%	10%	0,00%
12I	Empréstimos Consignados - Art. 12, I	5%	5%	-
12II	Empréstimos Consignados - Art. 12, II	10%	-	-
				100,00%

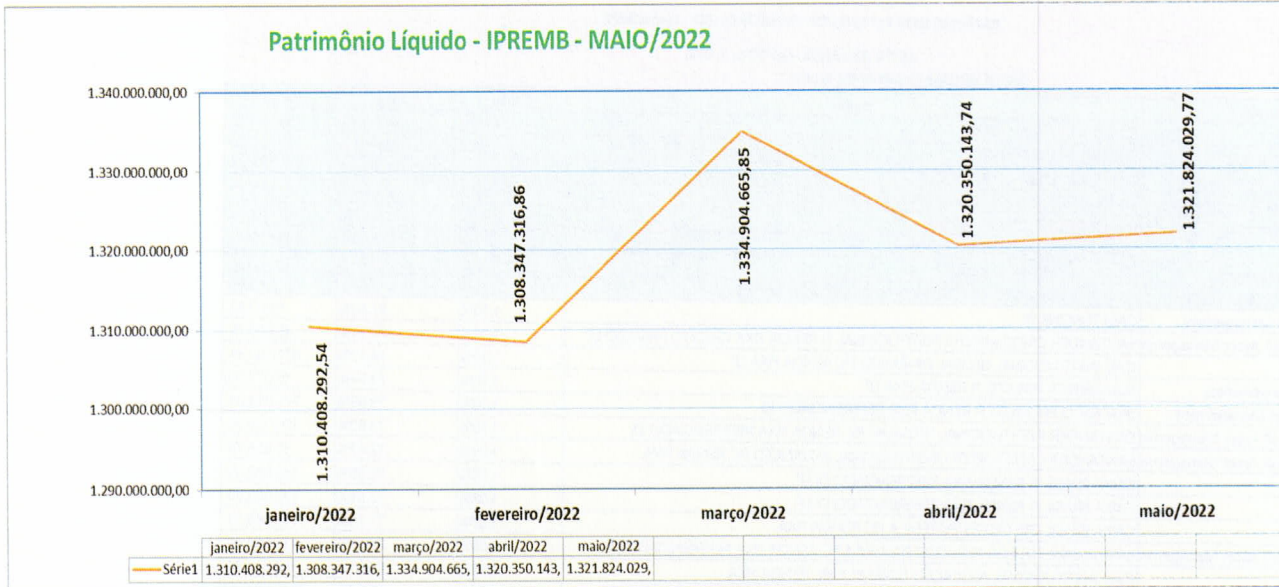
* **Observação:** do total do valor aplicado, 6,36% dos recursos estão alocados na modalidade de Carteira Administrada na Gestora Santander Brasil Gestão de Recursos Ltda

2.3. QUADRO COMPARATIVO: META ATUARIAL

	IPCA (%)	Meta atuarial (%)	Rentabilidade e média da carteira (%)	% atingido da meta	Meta atuarial Acumulada	Rentabilidade Acumulada
jan/22	0,54%	0,96%	-0,02%	-102,23%	0,96%	-0,02%
fev/22	1,01%	1,43%	-0,02%	-101,31%	2,41%	-0,04%
mar/22	1,62%	2,05%	2,02%	-1,40%	4,50%	1,98%
abr/22	1,06%	1,48%	-0,91%	-161,33%	6,06%	1,05%
mai/22	0,47%	0,89%	0,56%	-37,44%	7,00%	1,61%



2.4. PATRIMÔNIO LÍQUIDO



2.5. Ranking dos fundos

RANKING DOS FUNDOS DE INVESTIMENTO - maio/2022				
META ATUARIAL NO MÊS: 1,48%				
META ATUARIAL NO ANO: 6,06%				
Gestão	Fundo	% Mês	% Meta	Fundo
Itaú Unibanco	ITAÚ DUNAMIS FIC AÇÕES	3,78%	254,56%	54.076,49
Somma Investimentos	SOMMA BRASIL FI AÇÕES	3,54%	238,62%	(33.087,54)
Bradesco Asset Management	BRADESCO SELECTION FI AÇÕES	3,33%	224,72%	612.041,29
Santander Brasil Asset Management	SANTANDER IBOVESPA ATIVO INSTITUCIONAL FI AÇÕES	3,13%	211,09%	12.951,33
BB Gestão de Recursos DTVM	BB RETORNO TOTAL FIC AÇÕES	2,92%	196,93%	567.857,16
Vinci Partners	VINCI SELECTION EQUITIES FI AÇÕES	2,59%	174,78%	683.515,34
AZ Quest Investimentos	AZ QUEST AÇÕES FIC AÇÕES	2,37%	159,79%	231.595,39
BB Gestão de Recursos DTVM	BB AÇÕES BOLSAS GLOBAIS ATIVO ETF FIC AÇÕES BDR NÍVEL I	1,71%	115,28%	160.234,40
Veritas Capital Management	CAM THRONE FII	1,30%	87,60%	6.007,83
Santander Brasil Asset Management	SANTANDER CRESCIMENTO INSTITUCIONAL FI RENDA FIXA CRÉDITO PRIVADO LP	1,14%	77,14%	45.890,75
Itaú Unibanco	ITAÚ INSTITUCIONAL GLOBAL DINÂMICO FIC RENDA FIXA LP	1,10%	74,17%	877.147,31
SulAmérica Investimentos	SULAMÉRICA INFLATIE FI RENDA FIXA LP	1,10%	73,94%	(9.077,90)
Bradesco Asset Management	BRADESCO PREMIUM FI RENDA FIXA REFERENCIADO DI	1,10%	73,85%	771.074,81
Santander Brasil Asset Management	SANTANDER INSTITUCIONAL PREMIUM FIC RENDA FIXA REFERENCIADO DI	1,10%	73,83%	100.738,36
Santander Brasil Asset Management	SANTANDER CRESCIMENTO INSTITUCIONAL ADVANCED FIC RENDA FIXA	1,08%	72,67%	31.655,73
Caixa DTVM	CAIXA BRASIL FI RENDA FIXA REFERENCIADO DI LP	1,08%	72,55%	132.882,50
Caixa DTVM	CAIXA BRASIL FI RENDA FIXA REFERENCIADO DI LP	1,08%	72,55%	132.882,50
Caixa DTVM	CAIXA BRASIL GESTÃO ESTRATÉGICA FIC RENDA FIXA	1,07%	71,78%	143.548,13
Santander Brasil Asset Management	SANTANDER TÍTULOS PÚBLICOS PREMIUM FIC RENDA FIXA REFERENCIADO DI	1,05%	70,47%	111.008,40
Itaú Unibanco	ITAÚ INSTITUCIONAL ALOCAÇÃO DINÂMICA FIC RENDA FIXA	0,99%	66,61%	394.812,28
Caixa DTVM	CAIXA INDEXA BOLSA AMERICANA FI MULTIMERCADO LP	0,97%	65,60%	(117.694,89)
Caixa DTVM	CAIXA BRASIL IMA-B TÍTULOS PÚBLICOS FI RENDA FIXA LP	0,97%	65,10%	541.579,10
Santander Brasil Asset Management	SANTANDER IRF-M 1 PREMIUM FI RENDA FIXA	0,96%	64,90%	47.745,72
BB Gestão de Recursos DTVM	BB FLUXO FIC RENDA FIXA SIMPLES PREVIDENCIÁRIO	0,95%	64,17%	81.823,86
Santander Brasil Asset Management	SANTANDER IMA-B PREMIUM FIC RENDA FIXA LP	0,94%	63,54%	114.231,65
BB Gestão de Recursos DTVM	BB ALOCAÇÃO ATIVA RETORNO TOTAL FIC RENDA FIXA PREVIDENCIÁRIO	0,93%	62,65%	774.545,75
Caixa DTVM	CAIXA BRASIL IRF-M 1 TÍTULOS PÚBLICOS FI RENDA FIXA	0,93%	62,55%	308.582,25
Caixa DTVM	CAIXA BRASIL IRF-M 1 TÍTULOS PÚBLICOS FI RENDA FIXA	0,93%	62,55%	308.582,25
Caixa DTVM	CAIXA BRASIL IRF-M 1 TÍTULOS PÚBLICOS FI RENDA FIXA	0,93%	62,55%	308.582,25
Bradesco Asset Management	BRADESCO H BOLSA AMERICANA FI MULTIMERCADO	0,91%	61,03%	181.767,75
Caixa DTVM	CAIXA BRASIL 2024 V TÍTULOS PÚBLICOS FI RENDA FIXA	0,89%	59,79%	279.220,00
Caixa DTVM	CAIXA BRASIL IPCA XVI FI RENDA FIXA CRÉDITO PRIVADO	0,86%	57,81%	65.657,52
Caixa DTVM	CAIXA BRASIL IDKA IPCA 2A TÍTULOS PÚBLICOS FI RENDA FIXA LP	0,85%	57,50%	418.493,36
Santander Brasil Asset Management	SANTANDER ATIVO FIC RENDA FIXA	0,82%	55,22%	81.422,27
BB Gestão de Recursos DTVM	BB ALOCAÇÃO ATIVA FIC RENDA FIXA PREVIDENCIÁRIO	0,82%	55,10%	-
BB Gestão de Recursos DTVM	BB IPCA III FI RENDA FIXA PREVIDENCIÁRIO CRÉDITO PRIVADO	0,81%	54,42%	104.528,70
Caixa DTVM	CAIXA BRASIL IMA-B 5 TÍTULOS PÚBLICOS FI RENDA FIXA LP	0,76%	51,53%	457.580,48
Santander Brasil Asset Management	SANTANDER IMA-B 5 PREMIUM FIC RENDA FIXA	0,76%	51,13%	94.851,40
Santander Brasil Asset Management	SANTANDER IMA-B 5 TOP FI RENDA FIXA LP	0,75%	50,88%	92.846,90
Bradesco Asset Management	BRADESCO INSTITUCIONAL IMA-B 5 FIC RENDA FIXA	0,75%	50,26%	507.440,34
BB Gestão de Recursos DTVM	BB TÍTULOS PÚBLICOS IPCA III FI RENDA FIXA PREVIDENCIÁRIO	0,72%	48,55%	329.143,03
BB Gestão de Recursos DTVM	BB TÍTULOS PÚBLICOS VII FI RENDA FIXA PREVIDENCIÁRIO	0,65%	43,67%	93.758,57
Santander Brasil Asset Management	SANTANDER IRF-M TÍTULOS PÚBLICOS FI RENDA FIXA	0,50%	34,01%	21.607,08
Itaú Unibanco	ITAÚ INSTITUCIONAL PHOENIX FIC AÇÕES	0,02%	1,21%	8.366,02
Índigo DTVM	CONQUEST FIP EMPRESAS EMERGENTES - FCCQ11	0,00%	0,04%	(9,78)
Queluz Asset Management	BRASIL FLORESTAL MULTIESTRATÉGIA FIP	-0,02%	-1,15%	(1.314,57)
Graphen Investimentos	GGR PRIME I FIDC SÊNIOR 1	-0,02%	-1,54%	(2.628,77)
Legatus Asset Management	LA SHOPPING CENTERS FIP MULTIESTRATÉGIA	-0,06%	-3,89%	(1.890,04)
Queluz Asset Management	SCULPTOR FI MULTIMERCADO CRÉDITO PRIVADO	-0,10%	-6,94%	(28.496,87)
Queluz Asset Management	ÁQUILLA FI - AQLL11	-0,13%	-9,05%	(11.908,62)
AZ Quest Investimentos	AZ QUEST SMALL MID CAPS FIC AÇÕES	-0,90%	-60,34%	(281.045,61)
Veritas Capital Management	SÃO DOMINGOS FII - FISD11	-1,06%	-71,22%	(28.649,25)
RB Capital Asset Management	RB CAPITAL RENDA II FII - RBRD11	-2,55%	-171,66%	(19.669,60)
Caixa DTVM	CAIXA RIO BRAVO FUNDO DE FUNDOS FII - CXRI11	-3,15%	-212,49%	(164.000,00)
BB Gestão de Recursos DTVM	BB AÇÕES ESG GLOBAIS FIC AÇÕES BDR NÍVEL I	-3,76%	-253,41%	(445.186,67)
BTG Pactual Gestora de Recursos	BTG PACTUAL II FICFIP INFRAESTRUTURA	-3,77%	-254,15%	(119.417,10)
Caixa DTVM	CAIXA INSTITUCIONAL FI AÇÕES BDR NÍVEL I	-4,44%	-299,03%	(1.801.615,60)
PETRA Capital	PREMIUM FIDC SÊNIOR	-58,66%	-3953,40%	(1.315.573,68)
Genial Banco	MASTER III FIDC MULTISSETORIAL SÊNIOR	-75,89%	-5114,59%	(13.007,49)

2.6. RETORNO x RISCO

a. Renda Fixa

Fundo	CNPJ	Retorno	Volatilidade	Beta
NTN-B 760199 20240815	2110	1,35%		33,02
NTN-B 760199 20240815	3055	1,35%	2,71%	33,02
NTN-B 760199 20220815	1709	1,37%	1,53%	21,62
NTN-B 760199 20240815	3405	1,35%	2,71%	33,02
NTN-F 950199 20230101	10000	0,81%	0,63%	(6,56)
BB TÍTULOS PÚBLICOS VII FI RENDA FIXA PREVIDENCIÁRIO	19.523.305/0001-06	0,65%	1,53%	21,59
BB TÍTULOS PÚBLICOS IPCA III FI RENDA FIXA PREVIDENCIÁRIO	19.303.795/0001-35	0,72%	1,59%	24,99
CAIXA BRASIL IRF-M 1 TÍTULOS PÚBLICOS FI RENDA FIXA	82-5 10.740.670/0001-06	0,93%	0,43%	(4,25)
CAIXA BRASIL IRF-M 1 TÍTULOS PÚBLICOS FI RENDA FIXA	10.740.670/0001-06	0,93%	0,43%	(4,25)
CAIXA BRASIL IRF-M 1 TÍTULOS PÚBLICOS FI RENDA FIXA	Sede 10.740.670/0001-06	0,93%	0,43%	(4,25)
CAIXA BRASIL IMA-B TÍTULOS PÚBLICOS FI RENDA FIXA LP	10.740.658/0001-93	0,97%	4,64%	4,62
CAIXA BRASIL IMA-B 5 TÍTULOS PÚBLICOS FI RENDA FIXA LP	11.060.913/0001-10	0,76%	2,16%	20,97
CAIXA BRASIL GESTÃO ESTRATÉGICA FIC RENDA FIXA	23.215.097/0001-55	1,07%	2,69%	10,06
CAIXA BRASIL 2024 V TÍTULOS PÚBLICOS FI RENDA FIXA	19.768.682/0001-05	0,89%	2,70%	32,96
SULAMÉRICA INFLATIE FI RENDA FIXA LP	09.326.708/0001-01	1,10%	5,33%	(3,65)
BB ALOCAÇÃO ATIVA FIC RENDA FIXA PREVIDENCIÁRIO	25.078.994/0001-90	0,82%	2,22%	(8,49)
SANTANDER IMA-B 5 PREMIUM FIC RENDA FIXA	13.455.117/0001-01	0,76%	2,18%	20,99
SANTANDER IMA-B 5 TOP FI RENDA FIXA LP	18.599.673/0001-75	0,75%	2,18%	20,87
SANTANDER IMA-B PREMIUM FIC RENDA FIXA LP	14.504.578/0001-90	0,94%	4,57%	5,09
SANTANDER IRF-M TÍTULOS PÚBLICOS FI RENDA FIXA	13.455.197/0001-03	0,50%	3,16%	(32,31)
CAIXA BRASIL IDKA IPCA 2A TÍTULOS PÚBLICOS FI RENDA FIXA LP	14.386.926/0001-71	0,85%	2,56%	32,18
SANTANDER IRF-M 1 PREMIUM FI RENDA FIXA	10.979.025/0001-32	0,96%	0,43%	(4,24)
BB FLUXO FIC RENDA FIXA SIMPLES PREVIDENCIÁRIO	13.077.415/0001-05	0,95%	0,03%	(0,05)
CAIXA BRASIL FI RENDA FIXA REFERENCIADO DI LP	03.737.206/0001-97	1,08%	0,07%	1,75
CAIXA BRASIL FI RENDA FIXA REFERENCIADO DI LP	29-9 03.737.206/0001-97	1,08%	0,07%	1,75
BRDESCO INSTITUCIONAL IMA-B 5 FIC RENDA FIXA	20.216.216/0001-04	0,75%	2,24%	19,91
ITAÚ INSTITUCIONAL ALOCAÇÃO DINÂMICA FIC RENDA FIXA	21.838.150/0001-49	0,99%	0,24%	2,09
ITAÚ INSTITUCIONAL GLOBAL DINÂMICO FIC RENDA FIXA LP	32.972.942/0001-28	1,10%	0,89%	14,84
SANTANDER ATIVO FIC RENDA FIXA	26.507.132/0001-06	0,82%	0,65%	3,56
SANTANDER CRESCIMENTO INSTITUCIONAL ADVANCED FIC RENDA FIXA	06.095.438/0001-87	1,08%	0,10%	(0,06)
SANTANDER INSTITUCIONAL PREMIUM FIC RENDA FIXA REFERENCIADO DI	02.224.354/0001-45	1,10%	0,03%	0,09
SANTANDER TÍTULOS PÚBLICOS PREMIUM FIC RENDA FIXA REFERENCIADO DI	09.577.447/0001-00	1,05%	0,03%	(0,23)
BRDESCO PREMIUM FI RENDA FIXA REFERENCIADO DI	03.399.411/0001-90	1,10%	0,04%	1,01
BB ALOCAÇÃO ATIVA RETORNO TOTAL FIC RENDA FIXA PREVIDENCIÁRIO	35.292.588/0001-89	0,93%	1,69%	(3,42)
SANTANDER TÍTULOS PÚBLICOS HIPER FIC RENDA FIXA REFERENCIADO DI	34.246.448/0001-01	0,00%	0,03%	(0,23)
GGR PRIME I FIDC SÊNIOR 1	17.013.985/0001-92	-0,02%	0,73%	(6,49)
MASTER III FIDC MULTISSETORIAL SÊNIOR	12.138.813/0001-21	-75,89%		
PREMIUM FIDC SÊNIOR	06.018.364/0001-85	-58,66%	195,94%	934,37
BB IPCA III FI RENDA FIXA PREVIDENCIÁRIO CRÉDITO PRIVADO	14.091.645/0001-91	0,81%	2,56%	23,61
CAIXA BRASIL IPCA XVI FI RENDA FIXA CRÉDITO PRIVADO	21.918.896/0001-62	0,86%	2,08%	19,97
SANTANDER CRESCIMENTO INSTITUCIONAL FI RENDA FIXA CRÉDITO PRIVADO LP	17.138.474/0001-05	1,14%	0,08%	(0,26)

b. Renda Variável

Fundo	CNPJ	Retorno	Volatilidade	Beta
SANTANDER IBOVESPA ATIVO INSTITUCIONAL FI AÇÕES	01.699.688/0001-02	3,13%	20,71%	(264,23)
AZ QUEST AÇÕES FIC AÇÕES	07.279.657/0001-89	2,37%	17,91%	(201,60)
AZ QUEST SMALL MID CAPS FIC AÇÕES	11.392.165/0001-72	-0,90%	18,80%	(201,82)
VINCI SELECTION EQUITIES FI AÇÕES	15.603.945/0001-75	2,59%	15,94%	(176,53)
SOMMA BRASIL FI AÇÕES	14.550.994/0001-24	3,54%	19,54%	(254,67)
ITAÚ INSTITUCIONAL PHOENIX FIC AÇÕES	23.731.629/0001-07	0,02%	20,75%	(190,32)
BRADESCO SELECTION FI AÇÕES	03.660.879/0001-96	3,33%	20,79%	(188,13)
ITAÚ DUNAMIS FIC AÇÕES	24.571.992/0001-75	3,78%	19,71%	(197,53)
BB RETORNO TOTAL FIC AÇÕES	09.005.805/0001-00	2,92%	20,06%	(204,32)
SANTANDER IBOVESPA ATIVO SUPREMO FIC AÇÕES	02.832.973/0001-12	0,00%	20,71%	(264,34)
SCULPTOR FI MULTIMERCADO CRÉDITO PRIVADO	14.655.180/0001-54	-0,10%	0,92%	11,36
SANTANDER STAR LONG & SHORT DIRECIONAL FIC MULTIMERCADO	24.986.084/0001-42	0,00%	2,21%	(17,03)
CAIXA INDEXA BOLSA AMERICANA FI MULTIMERCADO LP	30.036.235/0001-02	0,97%	30,47%	31,66
BRADESCO H BOLSA AMERICANA FI MULTIMERCADO	18.959.094/0001-96	0,91%	30,50%	30,53
BRASIL FLORESTAL MULTIESTRATÉGIA FIP	12.312.767/0001-35	-0,02%	0,05%	0,75
BTG PACTUAL II FICFIP INFRAESTRUTURA	14.584.094/0001-06	-3,77%	13,08%	58,78
CAIXA INCORPORACAO IMOBILIARIA FIP MULTIESTRATÉGIA	#N/D	0,00%	#N/D	#N/D
LA SHOPPING CENTERS FIP MULTIESTRATÉGIA	16.685.929/0001-31	-0,06%		
CONQUEST FIP EMPRESAS EMERGENTES - FCCQ11	10.625.626/0001-47	0,00%		
CAM THRONE FII	21.862.783/0001-92	1,30%		
SÃO DOMINGOS FII - FISD11	16.543.270/0001-89	-1,06%	0,00%	1,00
RB CAPITAL RENDA II FII - RBRD11	09.006.914/0001-34	-2,55%	24,83%	(335,42)
ÁQUILLA FII - AQLL11	13.555.918/0001-49	-0,13%	0,00%	1,00
CAIXA RIO BRAVO FUNDO DE FUNDOS FII - CXRI11	17.098.794/0001-70	-3,15%	17,43%	(120,05)
CAIXA INSTITUCIONAL FI AÇÕES BDR NÍVEL I	17.502.937/0001-68	-4,44%	24,55%	181,41
BB AÇÕES ESG GLOBAIS FIC AÇÕES BDR NÍVEL I	22.632.237/0001-28	-3,76%	21,63%	113,50
BB AÇÕES BOLSAS GLOBAIS ATIVO ETF FIC AÇÕES BDR NÍVEL I	39.255.695/0001-98	1,71%	27,29%	(96,35)

2.7. ENQUADRAMENTO DAS APLICAÇÕES AOS LIMITES DO PATRIMÔNIO LÍQUIDO -PL DOS FUNDOS

FUNDO	CNPJ	RUBRICA	SALDO maio/2022	PL - FUNDO maio/2022	LIMITE DO PL - RESOLUÇÃO 4963	% PL - FUNDO	SITUAÇÃO
NTN-B 760199 20240815		7º I A	8.524.830,26	-	-	-	ENQUADRADO
NTN-B 760199 20240815		7º I A	12.342.822,96	-	-	-	ENQUADRADO
NTN-B 760199 20220815		7º I A	6.908.202,69	-	-	-	ENQUADRADO
NTN-B 760199 20240815		7º I A	13.756.894,33	-	-	-	ENQUADRADO
NTN-F 950199 20230101		7º I A	10.414.311,94	-	-	-	ENQUADRADO
BB TÍTULOS PÚBLICOS VII FI RENDA FIXA PREVIDENCIÁRIO	19.523.305/0001-06	7º I B	14.563.680,96	257.494.076,66	100%	5,66%	ENQUADRADO
BB TÍTULOS PÚBLICOS IPCA III FI RENDA FIXA PREVIDENCIÁRIO	19.303.795/0001-35	7º I B	46.020.846,75	610.003.755,01	100%	7,54%	ENQUADRADO
CAIXA BRASIL IRF-M 1 TÍTULOS PÚBLICOS FI RENDA FIXA	10.740.670/0001-06	7º I B	28.564.935,83	5.274.375.201,05	100%	0,54%	ENQUADRADO
CAIXA BRASIL IRF-M 1 TÍTULOS PÚBLICOS FI RENDA FIXA	10.740.670/0001-06	7º I B	59.957.597,55	5.274.375.201,05	100%	1,14%	ENQUADRADO
CAIXA BRASIL IRF-M 1 TÍTULOS PÚBLICOS FI RENDA FIXA	10.740.670/0001-06	7º I B	10.462.066,70	5.274.375.201,05	100%	0,20%	ENQUADRADO
CAIXA BRASIL IMA-B TÍTULOS PÚBLICOS FI RENDA FIXA LP	10.740.658/0001-93	7º I B	56.289.868,84	4.185.112.705,47	100%	1,35%	ENQUADRADO
CAIXA BRASIL IMA-B 5 TÍTULOS PÚBLICOS FI RENDA FIXA LP	11.060.913/0001-10	7º I B	61.741.201,02	12.390.634.636,61	100%	0,50%	ENQUADRADO
CAIXA BRASIL GESTÃO ESTRATÉGICA FIC RENDA FIXA	23.215.097/0001-55	7º I B	11.122.128,36	7.455.971.013,11	100%	0,15%	ENQUADRADO
CAIXA BRASIL 2024 V TÍTULOS PÚBLICOS FI RENDA FIXA	19.768.682/0001-05	7º I B	31.751.320,00	183.432.121,71	100%	17,31%	ENQUADRADO
SULAMÉRICA INFLATIE FI RENDA FIXA LP	09.326.708/0001-01	7º I B	-	291.637.651,83	100%	0,00%	ENQUADRADO
BB ALOCAÇÃO ATIVA FIC RENDA FIXA PREVIDENCIÁRIO	25.078.994/0001-90	7º I B	-	5.396.025.552,32	100%	0,00%	ENQUADRADO
SANTANDER IMA-B 5 PREMIUM FIC RENDA FIXA	13.455.117/0001-01	7º I B	12.598.091,03	1.354.094.140,52	100%	0,93%	ENQUADRADO
SANTANDER IMA-B 5 TOP FI RENDA FIXA LP	18.599.673/0001-75	7º I B	12.391.735,32	763.120.760,49	100%	1,62%	ENQUADRADO
SANTANDER IMA-B PREMIUM FIC RENDA FIXA LP	14.504.578/0001-90	7º I B	12.230.360,73	883.836.264,30	100%	1,38%	ENQUADRADO
SANTANDER IRF-M TÍTULOS PÚBLICOS FI RENDA FIXA	13.455.197/0001-03	7º I B	4.302.674,14	438.167.336,77	100%	0,98%	ENQUADRADO
CAIXA BRASIL IDKA IPCA 2A TÍTULOS PÚBLICOS FI RENDA FIXA LP	14.386.926/0001-71	7º I B	88.903.985,92	11.182.665.779,99	100%	0,80%	ENQUADRADO
SANTANDER IRF-M 1 PREMIUM FI RENDA FIXA	10.979.025/0001-32	7º I B	5.006.086,76	89.893.342,27	100%	5,57%	ENQUADRADO
BB FLUXO FIC RENDA FIXA SIMPLES PREVIDENCIÁRIO	13.077.415/0001-05	7º III A	31.929.136,52	3.180.026.553,36	15%	1,00%	ENQUADRADO
CAIXA BRASIL FI RENDA FIXA REFERENCIADO DI LP	03.737.206/0001-97	7º III A	12.242.452,74	12.704.053.440,98	15%	0,10%	ENQUADRADO
CAIXA BRASIL FI RENDA FIXA REFERENCIADO DI LP	03.737.206/0001-97	7º III A	76.155.584,90	12.704.053.440,98	15%	0,60%	ENQUADRADO
BRADESCO INSTITUCIONAL IMA-B 5 FIC RENDA FIXA	20.216.216/0001-04	7º III A	68.549.304,06	1.346.062.592,73	15%	5,05%	ENQUADRADO
ITAÚ INSTITUCIONAL ALOCAÇÃO DINÂMICA FIC RENDA FIXA	21.838.150/0001-49	7º III A	40.343.761,49	2.722.459.745,02	15%	1,48%	ENQUADRADO
ITAÚ INSTITUCIONAL GLOBAL DINÂMICO FIC RENDA FIXA LP	32.972.942/0001-28	7º III A	80.579.284,31	2.454.828.946,27	15%	3,28%	ENQUADRADO
SANTANDER ATIVO FIC RENDA FIXA	26.507.132/0001-06	7º III A	10.018.422,09	438.431.677,34	15%	2,29%	ENQUADRADO
SANTANDER CRESCIMENTO INSTITUCIONAL ADVANCED FIC REN	06.095.438/0001-87	7º III A	2.967.229,48	305.669.666,17	15%	0,97%	ENQUADRADO
SANTANDER INSTITUCIONAL PREMIUM FIC RENDA FIXA REFEREN	02.224.354/0001-05	7º III A	9.290.566,69	2.097.589.788,61	15%	0,44%	ENQUADRADO
SANTANDER TÍTULOS PÚBLICOS PREMIUM FIC RENDA FIXA REFERE	09.577.447/0001-00	7º I B	10.723.782,94	4.882.285.103,97	100%	0,22%	ENQUADRADO
BRADESCO PREMIUM FI RENDA FIXA REFERENCIADO DI	03.399.411/0001-90	7º III A	71.141.424,60	5.183.790.691,53	15%	1,37%	ENQUADRADO
BB ALOCAÇÃO ATIVA RETORNO TOTAL FIC RENDA FIXA PREVIDE	35.292.588/0001-89	7º I B	84.101.270,76	3.819.723.058,42	100%	2,20%	ENQUADRADO
SANTANDER TÍTULOS PÚBLICOS HIPER FIC RENDA FIXA REFEREN	34.246.448/0001-01	#N/D	-	1.406.568.603,32	#N/D	0,00%	#N/D
SGR PRIME I FIDC SÊNIOR 1	17.013.985/0001-92	7º V A	11.475.963,26	139.578.884,64	5%	8,22%	DESENQUADRADO
MASTER III FIDC MULTISSETORIAL SÊNIOR	12.138.813/0001-21	7º V A	4.132,34	220.892,13	5%	1,87%	ENQUADRADO
PREMIUM FIDC SÊNIOR	06.018.364/0001-85	7º V A	927.112,07	31.641.325,94	5%	2,93%	ENQUADRADO
BB IPCA III FI RENDA FIXA PREVIDENCIÁRIO CRÉDITO PRIVADO	14.091.645/0001-91	7º V B	13.049.988,36	629.522.837,48	5%	2,07%	ENQUADRADO
CAIXA BRASIL IPCA XVI FI RENDA FIXA CRÉDITO PRIVADO	21.918.896/0001-62	7º V B	7.720.082,90	212.839.873,09	5%	3,63%	ENQUADRADO
SANTANDER CRESCIMENTO INSTITUCIONAL FI RENDA FIXA CREC	17.138.474/0001-05	7º V B	4.055.050,90	2.079.197.560,98	5%	0,20%	ENQUADRADO
SANTANDER IBOVESPA ATIVO INSTITUCIONAL FI AÇÕES	01.699.688/0001-02	8º I	426.452,54	385.937.594,23	15%	0,11%	ENQUADRADO
AZ QUEST AÇÕES FIC AÇÕES	07.279.657/0001-89	8º I	9.999.642,38	365.710.713,92	15%	2,73%	ENQUADRADO
AZ QUEST SMALL MID CAPS FIC AÇÕES	11.392.165/0001-72	8º I	31.107.424,67	1.229.905.496,16	15%	2,53%	ENQUADRADO
WINCI SELECTION EQUITIES FI AÇÕES	15.603.945/0001-75	8º I	27.038.811,15	547.453.144,10	15%	4,94%	ENQUADRADO
SOMMA BRASIL FI AÇÕES	14.550.994/0001-24	8º I	-	352.249.774,47	15%	0,00%	ENQUADRADO
ITAÚ INSTITUCIONAL PHOENIX FIC AÇÕES	23.731.629/0001-07	8º I	46.789.964,40	563.542.547,78	15%	8,30%	ENQUADRADO
BRADESCO SELECTION FI AÇÕES	03.660.879/0001-96	8º I	18.967.773,41	484.305.597,88	15%	3,92%	ENQUADRADO
ITAÚ DUNAMIS FIC AÇÕES	24.571.992/0001-75	8º I	1.485.731,48	2.255.264.253,11	15%	0,07%	ENQUADRADO
BB RETORNO TOTAL FIC AÇÕES	09.005.805/0001-00	8º I	-	1.162.189.224,64	15%	0,00%	ENQUADRADO
SANTANDER IBOVESPA ATIVO SUPREMO FIC AÇÕES	02.832.973/0001-12	#N/D	-	274.898.632,86	#N/D	0,00%	#N/D
SCULPTOR FI MULTIMERCADO CRÉDITO PRIVADO	14.655.180/0001-54	10 I	27.654.439,64	176.568.636,80	15%	15,66%	DESENQUADRADO
SANTANDER STAR LONG & SHORT DIRECIONAL FIC MULTIMERC	24.986.084/0001-42	10 I	-	59.152.509,70	15%	0,00%	ENQUADRADO
CAIXA INDEXA BOLSA AMERICANA FI MULTIMERCADO LP	30.036.235/0001-02	10 I	4.913.608,67	2.423.271.241,40	15%	0,20%	ENQUADRADO
BRADESCO H BOLSA AMERICANA FI MULTIMERCADO	18.959.094/0001-96	10 I	20.253.282,22	1.108.488.594,18	15%	1,83%	ENQUADRADO
BRASIL FLORESTAL MULTIESTRATÉGIA FIP	12.312.767/0001-35	10 II	7.689.012,42	136.301.935,09	15%	5,64%	ENQUADRADO
RTG PACTUAL II FIC FIP INFRAESTRUTURA	14.584.094/0001-06	10 II	3.047.291,40	461.725.576,63	15%	0,66%	ENQUADRADO
CAIXA INCORPORACAO IMOBILIARIA FIP MULTIESTRATÉGIA	#N/D	#N/D	-	-	#N/D	#DIV/0!	#DIV/0!
LA SHOPPING CENTERS FIP MULTIESTRATÉGIA	16.685.929/0001-31	10 II	3.274.223,46	91.502.458,22	15%	3,58%	ENQUADRADO
CONQUEST FIP EMPRESAS EMERGENTES - FCCO11	10.625.626/0001-47	10 II	(1.480.187,68)	(50.457.888,21)	15%	2,93%	ENQUADRADO
GAM THRONE FII	21.862.783/0001-92	10 II	468.221,24	2.559.048,95	15%	18,30%	DESENQUADRADO
SÃO DOMINGOS FII - FIDJ11	16.543.270/0001-89	11	2.682.435,17	74.513.578,60	15%	3,60%	ENQUADRADO
RR CAPITAL RENDA II FII - RBRD11	09.006.914/0001-34	11	752.276,00	126.921.299,56	15%	0,59%	ENQUADRADO
ÁQUILA FII - AQL11	13.555.918/0001-49	11	8.855.670,98	181.485.441,08	15%	3,27%	ENQUADRADO
CAIXA RIO BRAVO FUNDO DE FUNDOS FII - CXRI11	17.098.794/0001-70	11	5.037.600,00	153.931.599,59	15%	1,71%	ENQUADRADO
CAIXA INSTITUCIONAL FI AÇÕES BDR NÍVEL I	17.502.937/0001-68	9º III	38.802.827,19	2.266.073.116,40	15%	1,71%	ENQUADRADO
BB AÇÕES ESG GLOBAIS FIC AÇÕES BDR NÍVEL I	22.632.237/0001-28	9º III	11.394.627,21	806.752.698,51	15%	1,41%	ENQUADRADO
BB AÇÕES BOLSAS GLOBAIS ATIVO ETF FIC AÇÕES BDR NÍVEL I	39.255.695/0001-98	8º I	9.527.599,49	598.363.506,21	15%	1,59%	ENQUADRADO

❖ Conforme Resolução 4.604/2017 artigo 21: § 1º as aplicações que apresentem prazos para vencimento, resgate, carência ou para conversão de cotas de fundos de investimento previstas em seu regulamento então vigente poderão ser mantidas em carteira até a respectiva data, caso superior ao prazo previsto no caput. § 2º até o enquadramento nos limites e condições estabelecidos nesta Resolução, ficam os regimes próprios de previdência social impedidos de efetuar novas aplicações que onerem os excessos porventura verificados, relativamente aos limites ora estabelecidos." (NR).

2.8. COMENTÁRIO

A inflação medida pelo IPCA registrou variação de 0,47% em maio, acumulando 11,73% em 12 meses. O resultado ficou abaixo da mediana do mercado (0,60%). A principal contribuição de baixa foi registrada no grupo habitação, que teve desaceleração na margem (-1,7% ante -1,14% em abril) com grande influência do movimento de queda de energia elétrica residencial (-7,95% ante -6,27% em abril) com a alteração da bandeira tarifaria para verde.

Além disso, Alimentação no Domicílio (0,43%) registrou desaceleração relevante em relação à leitura do mês anterior (2,59%), tendo como destaque a deflação de alimentos in natura (-5,12%). No sentido contrário, os grupos de vestuário (2,11%) e transportes (1,34%) pressionaram o indicador.


Os núcleos de inflação, que são métricas que excluem ou suavizam a variação de preços de itens voláteis, continuam bastante pressionados. A média dos núcleos dessazonalizados passou de 0,95% para 0,93% neste mês. Em 12 meses, o indicador atingiu 10,1%.

No Brasil, o PIB do 1º trimestre registrou alta de 1,0% na comparação com o trimestre anterior. O resultado veio abaixo da mediana do mercado (1,2%). Na comparação trimestral, pela ótica da oferta, houve crescimento de dois grandes setores. O maior destaque foi o setor de serviços (1,0%), com maiores contribuições positivas de outros serviços (2,2%) – setor que contempla alojamento, alimentação, educação e saúde privadas e foi beneficiado pela reabertura – e comércio (1,6%), refletindo os reajustes salariais do período, bem como a utilização da poupança acumulada das famílias.

Nos EUA, o ambiente de inflação segue surpreendendo negativamente as expectativas de mercado. Em maio, a inflação ao consumidor (CPI) variou 1,0% na comparação mensal, acima da expectativa de mercado (0,7%).

Na China, a inflação ao consumidor foi beneficiada por menor nível de restrições de mobilidade em maio. A inflação ao consumidor (CPI) apresentou alta de 2,1% em relação ao mesmo mês de 2021, resultado abaixo do esperado pelo mercado (2,2%). Em linhas gerais, o núcleo de inflação se mostra estável e abaixo da meta de 2% desde agosto de 2018. Entretanto, apesar do alívio temporário, os próximos meses podem registrar novas pressões de preço a depender das medidas de restrição nos principais centros financeiros e comerciais chineses decorrentes da política de Covid zero.

Na ata da última reunião do Comitê de Política Monetária (Copom), na qual a Selic foi elevada de 11,75% para 12,75%, os membros reforçaram que o ciclo de aperto da taxa de juros deve contar com mais um aumento, de menor magnitude, na reunião de junho. A ata manteve a preocupação com o ambiente externo, em especial com os potenciais efeitos sobre a cadeia de suprimentos globais da reação chinesa à nova onda de Covid-19 no país e com o aperto monetário nos países avançados. ¹



Paulo Roberto Ferreira Lima

Divisão de Investimentos e Financeiro

¹ economia@bram.bradesco.com.br

3. RELATÓRIO DA DIVISÃO DE BENEFÍCIOS

3.1. BENEFÍCIOS CONCEDIDOS

A Divisão de Benefícios do IPREMB – Instituto de Previdência Social do Município de Betim promove a concessão dos benefícios previdenciários de seus segurados e dependentes.

Vejamos o quadro com os benefícios concedidos em MAIO/2022:

BENEFÍCIOS CONCEDIDOS EM MAIO /2022		
Benefícios	Regra	Quantidade
Aposentadoria	Tempo de Contribuição	30
	Tempo de Contribuição Especial Magistério	00
	Insalubre	05
	Idade	00
	Compulsória	00
	Invalidez	00
Total Geral		35

Benefícios concedidos em MAIO/2022		
Pensão por Morte	Situação do ex-segurado	Quantidade
	Inativo	02
	Ativo	00
Total Geral		02

3.1.1. APOSENTADORIAS CONCEDIDAS POR QUADRO SETORIAL

Passaremos a expor os benefícios de aposentadoria concedidos no mês de Maio/2022 por Quadro Setorial e seu respectivo cargo vejamos:

QUADRO SETORIAL DA SAÚDE	
Cargo	Quantidade
AUXILIAR DE ENFERMAGEM	05
TÉCNICO DE ENFERMAGEM	01
AUXILIAR EM SAÚDE BUCAL	01
TÉCNICO EM SAÚDE BUCAL	01
MÉDICO GENERALISTA	01
MOTORISTA DE AMBULÂNCIA	01
OFICIAL DE APOIO A SAÚDE	01
Total Geral	11

QUADRO SETORIAL DA EDUCAÇÃO	
Cargo	Quantidade
PROFESSOR MUNICIPAL I	01
PROFESSOR PI-L	04
PROFESSOR P-II	01
PROFESSOR P-I	01
PROFESSOR MUNICIPAL II	02
PEDAGOGO	03
TÉCNICO DE BIBLIOTECA	01
PROFESSOR MUNICIPAL I	02
TÉCNICO DE SECRETARIA	01
AGENTE DE SERVIÇOS ESCOLARES	01
Total Geral	17

QUADRO SETORIAL DA ADMINISTRAÇÃO	
Cargo	Quantidade
SERVENTE	02
AUXILIAR DE ADMINISTRAÇÃO II	02
MOTORISTA "D" OU "E"	01
EDUCADOR SOCIAL	01
Total Geral	06

CÂMARA MUNICIPAL DE BETIM	
Cargo	Quantidade
ANALISTA LEGISLATIVO	01
Total Geral	01

Observa-se que da totalidade de 35 (trinta e cinco) aposentadorias concedidas, 11 processos foram do Quadro Setorial da Saúde, 17 processos do Quadro Setorial da Educação, 06 processos do Quadro Setorial da Administração e 01 processo da Câmara Municipal de Betim.

3.2. BENEFÍCIOS REVISADOS E/ OU CANCELADOS

Vejamos o quadro com os benefícios revisados e/ou cancelados em Maio/2022:

Revisão de Aposentadoria e Cancelamento	
Tipo	Quantidade
Revisão de Aposentadoria	00
Revisão de Pensão	00
Cancelamento	01
Total Geral	01

3.3. PROCESSOS EM TRAMITAÇÃO

Vejam os quadros de processos em atual tramitação:

Processos em tramitação	
Tipo	Quantidade
Aposentadoria	411
Pensão por Morte	23
Revisão	183
Cancelamento	15
Total Geral	632

Atualmente encontram-se em tramitação 632 (seiscentos e trinta e dois) processos, sendo 411 (quatrocentos e onze) de Aposentadoria, 23 (vinte e três) de pensão, 183 (cento e oitenta e três) de revisão, 15 (quinze) cancelamentos de aposentadoria.

3.4. FISCAP

O Sistema de Fiscalização de Atos de Pessoal – FISCAP permite o envio eletrônico de informações referentes aos atos concessórios/cancelamento de benefícios, alteração de dados, petição, intimação e atos revisionais de aposentadoria e pensão.

Assim sendo, todos os benefícios concedidos ou revisados deverão ser encaminhados para o Tribunal de Contas do Estado de Minas Gerais para prestação de Contas no prazo máximo de 40 (quarenta) dias.

FISCAP	
Tipo	Quantidade
Diligências recebidas	05
Diligências respondidas	06
Remessas Enviadas	56
Total Geral	67

3.5. COMPREV – COMPENSAÇÃO PREVIDENCIÁRIA

Em dezembro de 2020 foi implementado o Novo Sistema de Compensação Previdenciária com o objetivo de possibilitar a Compensação Previdenciária entre o INSS e os Regimes Próprios de Previdência Social (RPPS).

Esse novo sistema traz como principal mudança à possibilidade de Compensação entre a maioria dos Regimes Próprios.

No mês de julho/2021 tivemos o retorno do acesso ao sistema; Partindo desta premissa vejamos abaixo o quadro exemplificativo em relação ao mês de Maio de 2022.

COMPREV EM MAIO/2022	
TIPO	QUANTIDADE
Lançamentos	59
Solicitações do RGPS para o IPREMB analisar	00
Pendente de análise do RGPS	2094
Aguardando Análise médica	70
Aguardando Compensação Previdenciária	60

Compensado	77
Em compensação	334
Em exigência	160
Indeferido	02
Total Geral	2.856

3.6. ESTUDOS PRÉVIOS E AVALIAÇÃO DE APOS. ESP. INSALUBRE

O Estudo Prévio de Aposentadoria e a Avaliação de Aposentadoria Especial Insalubre são pré-requisitos para a abertura do Processo de Aposentadoria, através destes são sanadas as incongruências existentes na vida funcional do servidor e o mesmo é informado sobre a data e a regra em que fará jus à aposentadoria.

Estudo Prévio e Avaliação Especial Insalubre	
Tipo	Quantidade
Estúdio Prévio	48
Avaliação especial insalubre	04
Total Geral	52

3.7. DA PRODUTIVIDADE

A Lei Municipal nº 6.666, de 25 de março de 2020, que alterou a Lei Municipal nº 5.108, de 18 de fevereiro de 2011, criando em seu art. 27 a gratificação mensal de desempenho para os servidores efetivos do Instituto de Previdência Social do município de Betim e servidores efetivos do município cedidos ao IPREMB, que não exerçam em cargo ou função de confiança, em seu §2º dispõe:

Art. 27.....(...)

§ 2º - Farão jus a gratificação, os servidores que se enquadrem no parágrafo anterior, sendo tal verba paga mensalmente, conforme os critérios a seguir:

I - a cada 60 (sessenta) pontos R\$ 200,00 (duzentos reais);

II - a cada 80 (oitenta) pontos R\$ 300,00 (trezentos reais);

III - a cada 100 (cem) pontos R\$ 400,00 (quatrocentos reais);

IV - a cada 120 (cento e vinte) pontos R\$ 600,00 (seiscentos reais);

V - a cada 140 (cento e quarenta) pontos R\$ 800,00 (oitocentos reais).

Ademais, seu §3º define como pontuação “a finalização/conclusão dos processos referentes às solicitações de estudo prévio, revisão de aposentadorias, concessão de aposentadorias, pensões e processos de desistência de aposentadoria, sendo que cada processo concluído equivale a 01(um) ponto”, e acrescenta em seu §4º que a pontuação aferida em um mês será paga ao servidor no mês subsequente.

Desta feita, segue abaixo o quadro sintético da pontuação do mês de maio/2022;

PRODUTIVIDADE EM MAIO/2021	
Tipo	Quantidade
Aposentadoria	33
Revisão	00
Pensão	02
Estudo Prévio e Avaliação especial insalubre	52
Cancelamentos	01
Total Geral	88
Gratificação	R\$ 300,00


3.8. CONCLUSÃO

Em relação aos relatórios anteriores, verificou-se uma baixa no número de concessões mensais o que não é um resultado negativo, pois este número justifica-se pela baixa entrada de processos para executar concessão em oposição à força tarefa que assim que o processo da entrada na divisão, já o instrui e finaliza.

Isso resulta em instrução/concessão em prazo ate mesmo inferior ao estipulado em procedimentos de entendimento, a saber, três meses. Ou seja, mesmo com a redução da equipe manteve-se a proposta de concessões mais céleres.

O quantitativo de processos parece ter pouco avanço pois a vazão mais significativa dos processos decorre de outros órgãos que não o IPREMB, como PMB e INSS.

Não obstante a isso, o desempenho geral da divisão foi favorável devido a novas decisões gerenciais como registro e organização de processos na divisão e nova distribuição das tarefas que privilegiou as habilidades individuais dos membros da equipe.



CRISTIANE GERALDA SANTOS
Chefe da Divisão de Benefícios

4. RELATÓRIO DA DIVISÃO ADMINISTRATIVA

4.1. RELAÇÃO DE CONTRATOS VIGENTES EM MAIO DE 2022

QTD	Nº PAC	Nº CONTRATO	CONTRATADO (A)	OBJETO	VENCIMENTO	ARES
01	IPB0001/2018	IPB0002/2018	PARAMITA TECNOLOGIA CONSULTORIA FINANCEIRA	Software - Sistema Quantum	21/02/2023	S
02	IPB0003/2022	IPB0007/2022	CONSÓRCIO ÓTIMO	Fornecimento de créditos eletrônicos	20/04/2023	S
03	IPB0027/2021	IPB0008/2021	SANTA EDWIGES	Fornecimento De Créditos Eletrônicos	30/09/2022	S
04	IPB0021/2021	IPB0007/2021	COPYUSA COMERCIAL LTDA.	Locação de impressoras	01/09/2022	S
05	IPB0022/2021	IPB0011/2021	FAC- LOCAÇÃO E DESENVOLVIMENTO LTDA.	Fornecimento De solução tecnológica de Gestão Integrado (SGI)	30/11/2022	S
06	ADM0031/2021	ADM0053/2021	TELEMAR NORTE LESTE	Linhas de telefone fixo	27/08/2022	S
07	IPB0007/2019	IPB0001/2020	SINGULAR PERICIAS E CONSULTORIAS	Perícia Médica	23/03/2022	S
08	IPB0037/2020	IPB0013/2020	CORREIOS	Serviços de postagem de cartas	05/11/2022	S

09	IPB0029/2020	IPB0010/2020	HERENDI COMERCIAL LTDA	Monitoramento eletrônico	08/09/2022	S
10	IPB031/2020	IPB0031/2020	FATOR X TECNOLOGIA DIGITAL LTDA	Garantia de 60 meses de Micro Computadores	13/10/2025	N
11	IPB0023/2021	IPB0009/2021	INSTITUTO DOCUMENTOS EIRELI	Digitalização do acervo de processos físicos do IPREMB	25/10/2022	S
12	IPB0005/2021	IPB003/2021	BRASOFTWARE INFORMÁTICA LTDA	Pacote Office	11/03/2022	S
13	IPB0010/2021	IPB0004/2021	ELEVADORES ATLAS SCINDLER LTDA	Manutenção dos Elevadores	08/04/2022	S
14	IPB0020/2021	IPB 0010/2021	FAC- LOCAÇÃO E DESENVOLVIMENTO LTDA	Contratação de empresa especializada em locação de plataforma de gerenciamento eletrônico- SAAS	30/11/2022	S
15	IPB008/2021	IPB0005/2021	SOCIEDADE DE ADVOGADOS GILMAR DE ASSIS ADVOCACIA	Auditoria Jurídica Independente	16/04/2022	S
TOTAL: 15 CONTRATOS						

4.1.1. CONCLUSÃO

Ainda com relação a Processo Administrativo de Compra, ressalta-se que no mês de Maio não houve abertura de PAC's.

O planejamento para o mês de Junho/2022 consistirá na conclusão dos PAC's já abertos e, considerando o contrato de gestão com a Organização Social IDDS – Instituto de Dignidade e Desenvolvimento Social, que será responsável pelas compras para o IPREMB, não será necessária, a princípio, a abertura de novos Processos Administrativos de Compras.

4.2. FOLHA DE PAGAMENTO MAIO/2022

EVOLUÇÃO FOLHA DE PAGAMENTO ATIVOS				
MÊS/ANO	VALOR BRUTO		VALOR LÍQUIDO	
jun/21	R\$	230.202,92	R\$	180.273,47
jul/21	R\$	235.370,14	R\$	178.614,86
ago/21	R\$	215.576,90	R\$	166.466,60
set/21	R\$	223.956,73	R\$	171.330,96
out/21	R\$	201.582,31	R\$	159.000,18
nov/21	R\$	205.671,57	R\$	165.341,43
dez/21	R\$	215.088,48	R\$	171.957,87
jan/22	R\$	186.070,69	R\$	143.213,52
fev/22	R\$	163.091,37	R\$	126.858,75
mar/22	R\$	172.503,76	R\$	133.283,21
abr/22	R\$	172.404,06	R\$	134.107,46
mai/22	R\$	177.442,95	R\$	134.648,50
TOTAL	R\$	2.398.961,88	R\$	1.865.096,81

EVOLUÇÃO FOLHA PAGAMENTO PENSIONISTAS

MÊS/ANO	VALOR BRUTO	VALOR LÍQUIDO
jun/21	R\$ 1.667.265,51	R\$ 1.425.784,84
jul/21	R\$ 1.603.288,18	R\$ 1.358.261,86
ago/21	R\$ 1.772.400,46	R\$ 1.524.419,35
set/21	R\$ 1.795.376,56	R\$ 1.492.903,09
out/21	R\$ 1.660.358,13	R\$ 1.402.963,05
nov/21	R\$ 1.682.875,82	R\$ 1.421.043,36
dez/21	R\$ 1.678.739,11	R\$ 1.413.082,81
jan/22	R\$ 1.918.838,08	R\$ 1.589.213,52
fev/22	R\$ 1.919.281,36	R\$ 1.613.317,95
mar/22	R\$ 1.864.952,42	R\$ 1.569.335,01
abr/22	R\$ 1.715.891,80	R\$ 1.431.696,03
mai/22	R\$ 1.621.460,99	R\$ 1.356.484,27
TOTAL	R\$ 20.900.728,42	R\$ 17.598.505,14

EVOLUÇÃO FOLHA PAGAMENTO APOSENTADOS

MÊS/ANO	VALOR BRUTO	VALOR LÍQUIDO
jun/21	14.275.599,56	10.544.756,72
jul/21	14.306.786,40	10.556.326,01
ago/21	14.693.790,11	10.862.964,20
set/21	14.922.890,59	10.982.475,73
out/21	15.153.387,81	11.172.945,68
nov/21	15.333.997,70	11.290.310,21
dez/21	15.344.100,98	11.323.602,34
jan/22	15.542.473,70	11.640.716,09
fev/22	15.918.367,93	11.756.072,70
mar/22	16.096.865,08	11.889.708,05
abr/22	16.238.572,65	11.911.857,46
mai/22	17.898.446,93	13.252.151,00
TOTAL	185.725.279,44	137.183.886,19

EVOLUÇÃO FOLHA PAGAMENTO GERAL

MÊS/ANO	VALOR BRUTO	VALOR LÍQUIDO
jun/21	16.173.067,99	12.150.815,03
jul/21	16.145.444,72	12.093.202,73
ago/21	16.681.767,47	12.553.850,15
set/21	16.942.223,88	12.646.709,78
out/21	17.015.328,25	12.734.908,91
nov/21	17.222.545,09	12.876.695,00
dez/21	17.237.928,57	12.908.643,02
jan/22	17.647.382,47	13.373.143,13
fev/22	18.000.740,66	13.496.249,40
mar/22	18.134.321,26	13.592.326,27
abr/22	18.126.868,51	13.477.660,95
mai/22	19.697.350,87	14.743.283,77
TOTAL	209.024.969,74	156.647.488,14

EVOLUÇÃO FOLHA ATIVOS ENTRE ABRIL/2022 E MAIO/2022 EM "R\$"

04/2022 - 05/2022 (BRUTO)	5.038,89	04/2022 - 05/2022 (LÍQUIDO)	541,04
EVOLUÇÃO FOLHA ATIVOS ENTRE ABRIL/2022 E MAIO/2022 EM %			
04/2022 - 05/2022 (BRUTO)	2,923%	04/2022 - 05/2022 (LÍQUIDO)	0,403%

EVOLUÇÃO FOLHA APOSENTADOS E PENSIONISTAS ENTRE ABRIL/2022 E MAIO/2022 EM "R\$"

04/2022 - 05/2022 (BRUTO)	1.565.443,47	04/2022 - 05/2022 (LÍQUIDO)	1.265.081,78
EVOLUÇÃO FOLHA APOSENTADOS E PENSIONISTAS ENTRE ABRIL/2022 E MAIO/2022 EM %			
04/2022 - 05/2022 (BRUTO)	8,719%	04/2022 - 05/2022 (LÍQUIDO)	9,481%

EVOLUÇÃO FOLHA GERAL ENTRE ABRIL/2022 E MAIO/2022 EM "R\$"

04/2022 - 05/2022 (BRUTO)	1.570.482,36	04/2022 - 05/2022 (LÍQUIDO)	1.265.622,82
EVOLUÇÃO FOLHA GERAL ENTRE ABRIL/2022 E MAIO/2022 EM %			
04/2022 - 05/2022 (BRUTO)	8,664%	04/2022 - 05/2022 (LÍQUIDO)	9,391%

Após análise das folhas de pagamento de Abril/2022 e Maio/2022, por meio de comparação entre seus valores totais, conclui-se que o aumento foi impactado pelo reajuste de 11% (onze por cento) concedido.

Ocorreram as oscilações rotineiras dos quantitativos e valores, como previsto e perceptível em todos os meses, devido a inclusões de beneficiários representando as novas concessões de benefícios, e as devidas exclusões dos mesmos.

4.3. CONCLUSÃO

Por fim, procedemos à medição da evolução da folha de pagamento dos ativos lotados no IPREMB, aposentados e pensionistas, no período de Abril/2022 e Maio/22, por meio de valores em moeda e em percentual, para que fosse possível avaliar as oscilações ocorridas de forma mais precisa, mês a mês e anualmente.

Informamos que cada alteração de valor tem relação com o aumento e redução do quantitativo de servidores e segurados, que hora compõe e hora são retiradas da folha. Neste mês devido ao reajuste concedido, observa-se um aumento significativo nos valores da folha.

Com relação aos aposentados e pensionistas, a inclusão destes na folha de pagamento, em decorrência de concessões mensais dos benefícios de aposentadoria e pensão, provocam o aumento gradativo do valor da folha.

Quanto a eventuais reduções de valores e quantitativos, se devem aos encerramentos dos benefícios por motivo de óbito, renúncia, cassação e término do direito ao benefício, no caso das pensões por morte temporárias.

Cabe salientar que em alguns meses ocorre o aumento repentino e, posteriormente, a diminuição do valor total da folha. Isso se dá devido ao pagamento de benefícios acumulados, tais como as pensões por morte, as quais são pagas a partir do óbito do instituidor, além dos valores revisados dos benefícios (aposentadorias e pensões, dentre outros), com instrução de pagamento de diferenças retroativas, conforme processo.


Ubiratan Ferreira Carias De Miranda

Chefe da Divisão Administrativa

31 3595-7828 | 3594-5380 • www.ipremb.betim.mg.gov.br

Praça José Lino da Silva, 15, Brasília - Betim - MG | CEP: 32.600-308

CNPJ 07.842.278/0001-55

5. RELATÓRIO DA DIVISÃO DE OUVIDORIA

5.1. ACOLHIMENTO DEMANDAS DO MÊS E RESOLUTIVIDADE


As demandas recebidas pela Divisão de Ouvidoria, no período de 02/05/2022 a 31/05/2022, contabilizaram 04 manifestações.

Relação de Manifestações - competência 05/2022	
Total de manifestações	04
Respondidas	01
Não respondidas	03

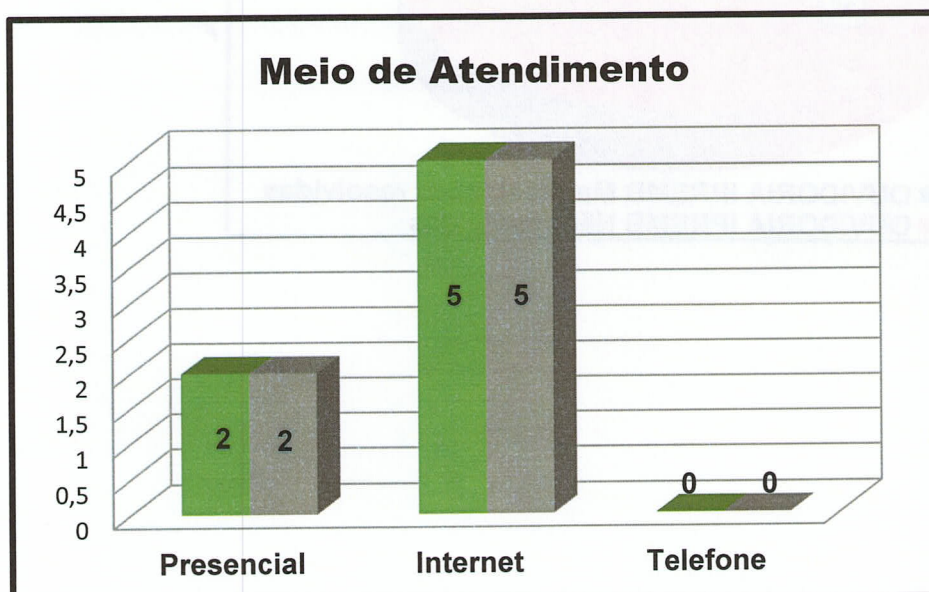


5.1.1. DEMANDAS POR CATEGORIA

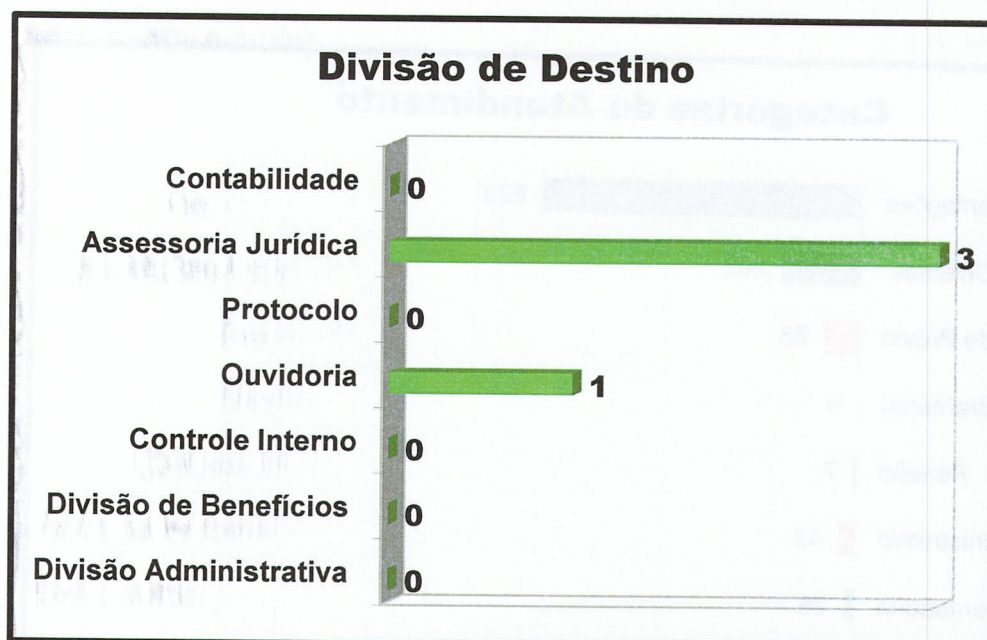
As demandas recebidas pela Divisão de Ouvidoria, no período de 02/05/2022 a 31/05/2022, todas foram encaminhadas para os devidos setores responsáveis pelo processo ou por serem competentes para solucionar a manifestação.



5.1.2. MEIOS DE ACESSO

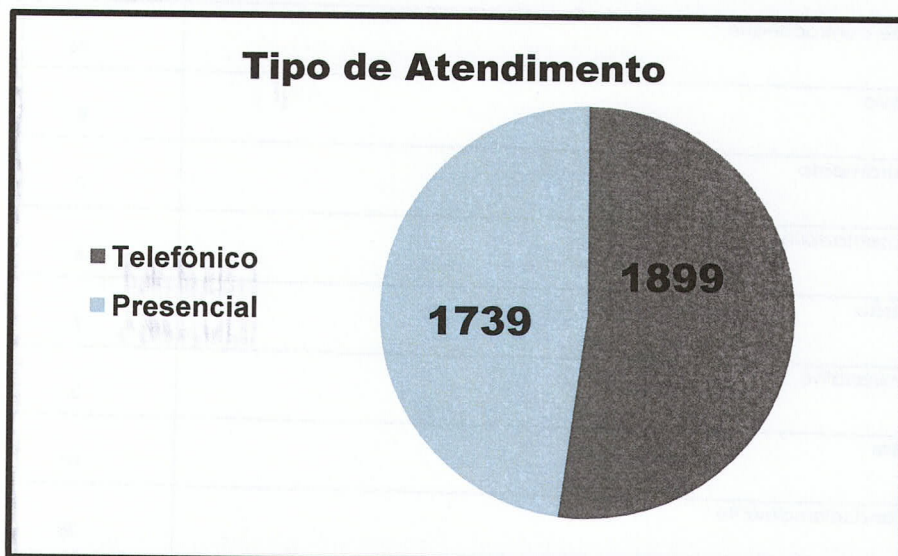


5.1.3. DIVISÃO/SETOR DEMANDADO

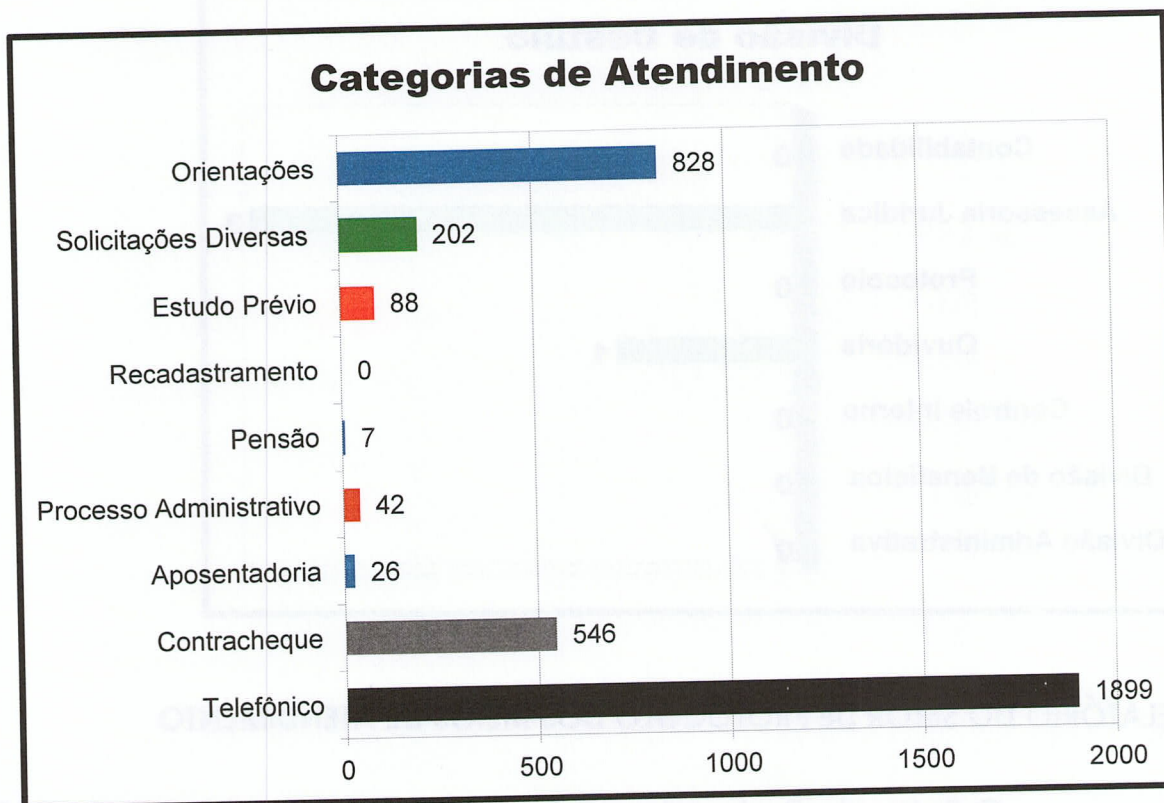


5.2. RELATÓRIO DO SETOR DE PROTOCOLO DOS MEIOS DE ATENDIMENTO

O Setor de Protocolo contabilizou no mês de maio de 2022, o total de 3638 atendimentos, tanto atendimento telefônico como presencial, conforme demonstra o gráfico em anexo.



5.3. DAS DEMANDAS



Relação de Demandas	
Atendimento Telefônico	899
Emissão de contracheque	46
Estudo Prévio	8
Recadastramento	0
Proc. Aposentadoria	6
Proc. Pensão	7
Proc. Administrativo	2
Sol. Diversas	02
Orientação/Esclarecimento	28
TOTAL	638

5.4. CONCLUSÃO

A Divisão de Ouvidoria e Acolhimento continua trabalhando fortemente para consolidar sua atuação como instrumento de gestão.

A participação da população por meio da ouvidoria, seja sugerindo, elogiando, reclamando ou denunciando, dá-se de maneira democrática e eficiente para o processo de qualificação do serviço público oferecido.

No que tange o atendimento telefônico, as linhas foram atualizadas no site, não há registros de reclamação quanto ao mesmo.

Verifica-se que a Divisão de Ouvidoria e Acolhimento encontra-se adequadamente estruturada para atendimento das demandas, mas estamos buscando sempre a eficiência no âmbito dos trabalhos do setor. E embora esta Divisão se sinta tecnicamente recompensada por ter conduzido seus trabalhos com profissionalismo e agilidade, ancorando suas ações na equidade social, e sempre focada no atendimento aos princípios constitucionais norteadores da administração pública, há espaço para melhorias, principalmente na condução de um setor que, de fato, promova constantemente reformulação de processos, procedimentos e serviços prestados pelo Instituto.

Reafirmamos que a atuação desta Divisão ocorre de forma autônoma, transparente e independente.



Camila Rafisa Lopes Franco

Divisão de Ouvidoria e Acolhimento

6. RELATÓRIO - ASSESSORIA JURÍDICA – ABRIL/2022

Qtde	Nome da Parte	Nº do Processo	Órgão Julgador	Data Distribuição	Valor da Causa R\$
01	AILTON JOSE SARAIVA	5010906-74.2022.8.13.0027	Unidade Jurisdicional Única - 1º JD da Comarca de Betim	27/04/2022	R\$ 43.713,68
02	TATIANA ARAUJO PEREIRA	5010568-03.2022.8.13.0027	Vara da Fazenda Pública	25/04/2022	R\$ 17.283,96
03	MARIA DAS DORES TRAJANO MASCARENHAS	5010491-91.2022.8.13.0027	Unidade Jurisdicional Única - 3º JD da Comarca de Betim	22/04/2022	R\$ 50.489,67
04	MARIA DAS DORES TRAJANO MASCARENHAS	5010488-39.2022.8.13.0027	Unidade Jurisdicional Única - 3º JD da Comarca de Betim	22/04/2022	R\$ 45.693,33
05	CLAUDIA LOTT PINTO	5010255-42.2022.8.13.0027	Vara da Fazenda Pública	19/04/2022	R\$ 39.851,62
06	HELVECIO LOPES DE FARIA	5010030-22.2022.8.13.0027	Unidade Jurisdicional Única - 2º JD da Comarca de Betim	18/04/2022	R\$ 54.000,00
07	PAULO EUSTAQUIO MACEDO	5009861-35.2022.8.13.0027	Unidade Jurisdicional Única - 2º JD da Comarca de Betim	13/04/2022	R\$ 48.480,00
08	JOSE AMARAL DE ASSIS	5009725-38.2022.8.13.0027	Vara da Fazenda Pública	12/04/2022	R\$ 32.244,30
09	JOAO AMARAL DE ASSIS	5009744-44.2022.8.13.0027	Vara da Fazenda Pública	12/04/2022	R\$ 33.549,03

10	CLAUDIA ROSA DUARTE DIAS	5008824-70.2022.8.13.0027	Unidade Jurisdicional Única - 1º JD da Comarca de Betim	04/04/2022	R\$ 48.801,30
11	MARCIO EUSTAQUIO ROZENDO	5008799-57.2022.8.13.0027	Unidade Jurisdicional Única - 2º JD da Comarca de Betim	03/04/2022	R\$ 52.168,63

6.1. RELAÇÃO DE PROCESSOS JURÍDICOS

No decorrer do mês de maio de 2022, houve a propositura de 24 novas ações judiciais.

A Assessoria Jurídica atua em aproximadamente 652 processos judiciais, em trâmite, apresentando defesas, recursos, dentre outras manifestações.

6.2. DA ANÁLISE DOS PROCESSOS ADMINISTRATIVOS

Durante o mês de Maio de 2022, a Assessoria Jurídica analisou 151 processos administrativos, exarou 88 pareceres para concessão de benefícios e emitiu 52 pareceres jurídicos previdenciários, bem como, a realização de 11 despachos jurídicos.

6.3. CONCLUSÃO

Destaca-se, que a Assessoria Jurídica do IPREMB vem trabalhando com o objetivo de responder a todas as demandas judiciais, e extrajudiciais que envolvem o IPREMB.

Além disso, é a responsável pelo acompanhamento normativo e análise jurídica dos processos administrativos.

Nesse sentido, a Assessoria não tem medido esforços para aperfeiçoar o trabalho nas demandas judiciais e administrativas.


Karoline Aparecida Martins Dias
Assessoria Jurídica IPREMB

7. DECISÃO DA PRESIDÊNCIA

Diante dos relatórios apresentados pelas Divisões do Instituto de Previdência Social do Município de Betim – IPREMB, referente ao mês de Maio de 2022, aprovo e encaminho para publicação.



BRUNO FERREIRA CYPRIANO
Presidente do IPREMB

